



**STELLDY** FERRONNERIE D'ART

Les gammes de portes blindées STEELDY offrent de très hautes performances anti-effraction, thermique, acoustique et coupe-feu. Nos portes blindées sécurisent votre appartement, maison, villa ou votre bureau mais apportent aussi de l'élégance, de l'originalité et de la couleur à votre entrée grâce à de nombreuses finitions et designs personnalisables.



## A PORTE BLINDÉE PALIÈRE

Bloc-porte épaisseur 78 cm

Hauteur 204 cm

Largeur 96 cm

# 1200€

Adaptable à tout type d'appartement et disponible dans 4 semaines



## B PORTE BLINDÉE VITRÉE


Bloc-porte épaisseur 78 cm

Hauteur 218 cm

Largeur 96 cm

Adaptable à tout type d'habitation et disponible à partir de 4 semaines

À PARTIR DE  
**2100€**



## C PORTE BLINDÉES BARREAUX DÉCORATIFS

Bloc-porte épaisseur 78 cm

Hauteur 218 cm

Largeur 120 cm

Adaptable à tout type d'habitation et disponible à partir de 4 semaines

À PARTIR DE  
**2500€**



## D PORTES BLINDÉES TRIPLE VANTAUX

À PARTIR DE

**2300€**

Bloc-porte épaisseur 78 cm

Hauteur 218 cm

Largeur 125 cm

Adaptable à tout type d'habitation et disponible à partir de 4 semaines

## E PORTES BLINDÉES DOUBLE VANTAUX

À PARTIR DE

**1650€**

Bloc-porte épaisseur 78 cm

Hauteur 220 cm

Largeur 120 cm

Adaptable à tout type d'habitation et disponible à partir de 4 semaines



Les gammes de portes PI STEELDY sont uniquement conçues en acier et fabriquées sur-mesure pour la réhabilitation de hall d'entrée d'immeuble ou résidence. Adaptable aux Bâtiment de France, ces portes sont compatibles avec tout type de contrôle d'accès et de verrouillage : dureté élevée, grande résistance aux chocs, aux efforts et aux tentatives d'effraction.



## A PORTE D'ENTRÉE D'IMMEUBLE

H 300 cm x L 185 cm

Réalisable en simple battant, en double et triple battant (1/3, 2/3)

Traitement anticorrosion au zinc et thermolaquage

Double tôle acier, vide d'air soit de la mousse isolante. Joints d'étanchéité

Serrure 3 points Stremier ou 6 points double cylindre

Adaptable à tout type d'immeuble et disponible à partir de 4 semaines

À PARTIR DE

**4500€**



## B PORTE D'ENTRÉE D'IMMEUBLE

H 400 cm x L 200 cm

Réalisable en simple battant, en double et triple battant (1/3, 2/3)

Traitement anticorrosion au zinc et thermolaquage

Double tôle acier, vide d'air soit de la mousse isolante. Joints d'étanchéité

Serrure 3 points Stremler ou 6 points double cylindre

Double vitrage ou vitrage feuilleté Securit clair, opaque, dépoli ou réfléchissant possible

Adaptable à tout type d'immeuble et disponible à partir de 4 semaines

À PARTIR DE

**5000€**



## C PORTE D'ENTRÉE D'IMMEUBLE

À PARTIR DE

**4500€**

Porte épaisseur 60 cm

Hauteur de > 3.00 m

Largeur de > 1.50 m



## D PORTE D'ENTRÉE D'IMMEUBLE

À PARTIR DE

**4500€**

Porte épaisseur 60 cm

Hauteur de > 3.00 m

Largeur de > 1.50 m



## E PORTE D'ENTRÉE D'IMMEUBLE

À PARTIR DE

**4500€**

Porte épaisseur 60 cm

Hauteur de > 3.00 m

Largeur de > 1.50 m

Nous proposons des portails à battants ou des portails coulissants, pour l'accès des véhicules, ainsi que des portillons (tout type de métal) pour l'accès des piétons. Les portails peuvent être équipés de tôle pare vue, droite ou festonnée, pour protéger des regards indiscrets.

Nos portails et portillons sont réalisés uniquement sur mesure dans le style qui vous convient. Sauf cas particulier, tout portail en fer forgé fait l'objet d'un dessin personnalisé pour adapter la forme de l'ouvrage aux dimensions de l'entrée et le dessin des ferronneries au style de votre habitation et à votre goût. Possibilité d'harmoniser l'ouvrage avec des ferronneries existantes ou copie à l'identique d'un portail ou portillon ancien.



## A PORTAIL EN FER FORGÉ

Largeur : 300 - 350 - 400 - 450 - 500 cm

Hauteur : 170 / 200 cm

Hauteur panneau : 75 / 45 cm

Disponible à partir de 6 semaines

À PARTIR DE

**5500€**

## B PORTAIL EN FER FORGÉ

À PARTIR DE



**6500€**

Largeur : 300 - 350 - 400 - 450 - 500 cm

Hauteur : 170 / 300 cm

Portillons : L 100/135 cm – H 140/250 cm

Disponible à partir de 6 semaines



## C PORTAIL EN FER FORGÉ

À PARTIR DE

**6500€**

Largeur : 300 - 350 - 400 - 450 - 500 cm

Hauteur : 170 / 300 cm

Portillons : L 100/135 cm – H 140/250 cm

Disponible à partir de 6 semaines



## D PORTAIL EN FER FORGÉ

À PARTIR DE

**6500€**

Largeur : 300 - 350 - 400 - 450 - 500 cm

Hauteur : 170 / 300 cm

Portillons : L 100/135 cm – H 140/250 cm

Disponible à partir de 6 semaines



## E PORTAIL EN FER FORGÉ

À PARTIR DE

**6500€**

Largeur : 300 - 350 - 400 - 450 - 500 cm


Hauteur : 170 / 300 cm

Portillons : L 100/135 cm – H 140/250 cm

Disponible à partir de 6 semaines



STEELDY a déjà relevé nombre de défis, du plus simple aux situations complexes, pour répondre aux contraintes d'accès délicat. Nos ingénieurs réalisent avec tout type de métal des escaliers pour les particuliers mais aussi pour les bâtiments industriels ou agricoles, les accès aux machines, aux cuves, aux terrasses.



## A ESCALIER MÉTALLIQUE SUSPENDU

À PARTIR DE

**8000€**

Escalier avec structure d'acier.

Marches en acier.

Main courante en acier de la même essence que les marches.

L'alliance du modernisme et de la sobriété apporte chez le contemporain une touche exquise qui est à contempler sans modération.







## B ESCALIER MÉTALLIQUE EN COLIMAÇON

À PARTIR DE

**3500€**

Fût central en acier laqué

Module de 3 marches en acier laqué épaisseur 8 mm

Rampe en fer. Main courante en fer  $\phi$  40 mm. Colonne toutes les 3 marches

## C ESCALIER À LIMON ACIER

À PARTIR DE

**4000€**

Poutre centrale en acier.

Marches en acier épaisseur 10 mm, support métallique soudé triangulaire.

Largeur jusqu'à 1000 m.

Rampe : poteau fer rond toutes le 6 marches.



## D ESCALIER MÉTALLIQUE TOURNANT ½

À PARTIR DE

**5000€**

Fixation latérale sur mur porteur.


Marches en tôle métallique pliée, épaisseur 8 mm.

Largeur jusqu'à 800 mm.

Rampe au choix.

STEELLDY est spécialiste de la rampe d'escalier en fer forgé débillardée, c'est-à-dire adaptée à la forme de l'escalier. Nous réalisons des rampes en fer forgé pour escalier intérieur d'accès à l'étage ou des rampes en fer forgé pour escalier extérieur d'accès au perron ou à la terrasse : réalisations dans tous les styles, dessin personnalisé et adapté à votre goût. Possibilité de copie à l'identique d'une rampe ancienne, notamment pour l'extension d'une habitation, ou remplacement d'une rampe d'escalier en bois.

Nous proposons aussi bien des rampes en fer forgé au design moderne que des rampes en fer forgé classiques ou des rampes en fer forgé art déco notamment.



## A RAMPE À CANNAUX STYLE NAPOLÉON

- Lisse haute en fer plat de de 20 mm
- Main courante en fer et bois
- Montants porteurs en fer carré de 20x20 mm
- Décor en fer plat de 20x8 par volute

À PARTIR DE

**600€/m**



## RAMPE STYLE LOUIS XVI ESCARGOT

À PARTIR DE

**680€/m**

Lisse haute et basse en fer plat de 20x15 mm

Main courante en fer ou en laiton

Montants porteurs en fer de 20x20 mm

Décor en fer plat de 20x8 mm par volute



## RAMPE D'ESCALIER EXTÉRIEUR STYLE XVIIIe

À PARTIR DE

**680€/m**

Cette rampe est une fabrication sur mesure de notre ferronnerie d'art.

Réalisée en fer forgé, cette rampe présente une finition nuance d'alliage de cuivre pour l'extérieur.

Outre sa fonction première de sécurité, cette rampe offre un aspect très esthétique à cette jolie maison.



La marquise en fer forgé placée au-dessus de la porte d'entrée se compose habituellement de deux potences en fer forgé qui supportent une ossature destinée à recevoir les verres, ossature bordée par un bandeau en ferronnerie plus ou moins ouvragé selon votre goût.

La marquise peut être étendue pour constituer un abri plus important dans l'angle d'une habitation ou le long de la façade en prenant appui au sol, devenant ainsi une pergola.

Nos marquises en fer forgé, auvents, pergolas ou tonnelles sont réalisées sur mesure dans le style qui vous convient, le dessin pouvant être personnalisé et adapté à votre goût. Possibilité d'harmoniser l'ouvrage avec des ferronneries existantes ou copie à l'identique d'une marquise ancienne.



## MARQUISE EN FER FORGÉ

Deux consoles en fer carré de 45 mm soutiennent une vitrée de 5 mètres de largeur par 2.70 mètres de profondeur

La toiture est composée de trois parties vitrées de pose inversée, s'écoulant dans un chéneau central réalisé en fers plats

La finition polyzinguée et laque à la brosse donne un aspect traditionnel

À PARTIR DE

**5000€**



## A MARQUISE EN FER FORGÉ VOUTÉE

À PARTIR DE

**3500€**

Deux potences en acier massif.

Voutes forgées à chaud en noyaux étirés.

Section des voutes en fer plat  
25 x 15 mm, 25 x 12 mm, 12 x 8 mm.

Ossature en acier représentant le toit.



## A MARQUISE EN FER FORGÉ

À PARTIR DE

**4000€**

Profondeur de 2.50 m et largeur de 5 m.

Trois supports en acier galvanisé.

La paroi est en polycarbonate de 6 mm  
d'épaisseur protégé contre les UV.

La marquise résiste à un vent à 100 km/h et à  
une charge de 220 kg/m<sup>2</sup> de neige.



## A MARQUISE EN FER FORGÉ «ART NOUVEAU»

À PARTIR DE

**3000€**

Verres droits, entièrement forgée à la main.

Deux potences en acier massif à sceller.

Volutes forgées à chaud en amincis étirés.

Section des volutes en fer plat 25 x 15 mm, 25 x  
12 mm.

Ossature en acier représentant le toit, composée  
d'un bandeau en 70 x 10 mm massif en façade.

Structure en fer à té de 30 x 30 mm avec  
extrémités des profils forgées à l'ancienne.

STEELLDY proposent tout le savoir-faire de plus de 10 ans d'expérience dans le travail du fer, du cuivre, de l'acier, du zinc, de la fonte en alliance avec le verre et le bois. Peu importe votre projet, la ferronnerie STEELLDY réalise ses projets entièrement sur mesure pour concrétiser vos propres créations en fonction de vos envies et de votre budget. Vous souhaitez une table de salon design et originale ? Une chaise décorée avec les motifs de votre choix ? Une cheminée décorative que vous avez-vous-même dessinée ? Tous vos projets mobiliers en fer forgé et cuivre sont réalisables !



## A MIROIR ET TABLE CONSOLE EN FER FORGÉ

**699€**

Idéale pour un couloir ou même le long d'un mur.

S'accorde très bien avec d'autres styles de meubles.

Un petit vase ou une lampe peut l'assortir admirablement.



# MOBILIER ACIER

Si vous aimez l'ambiance bistrot pour votre salle à manger, vous pourrez envisager d'acheter chez nous un comptoir bar ou une commode accompagnée de ses tabourets. Côté déco, on mise sur des petites merveilles imaginés et conçues par nos artistes : des vases décoratifs en fil de fer, des vases coupe en style romaine, des tables plans de travail en fer ou des horloges anciennes.



COMMODE EN MÉTAL

**889€**

TABOURET EN MÉTAL

**389€**



VASE COUPE ROMAINE  
EN CUIVRE

**489€**



TABLE DE SALLE A MANGER  
INDUSTRIELLE METAL ET BOIS

**489€**



VASE EN FIL DE  
FER NOIR

**386€**



**STEELLDY est une entreprise familiale dédiée à la transformation et le travail du métal, avec plusieurs spécialisations et non exclusivement en sécurité des habitations particulières et des immeubles de bureau (fabrication de blocs portes blindés, blindages de porte, grilles de protection) et les travaux de ferronnerie d'art (portes d'entrée d'immeuble, escaliers classiques et contemporains, garde-corps et balcons, rampes et rambardes, avant-toits et terrasses, vérandas et mobilier design).**

**En mariant l'expérience et le savoir-faire à la technologie de pointe, notre équipe est susceptible à l'évidence d'élaborer et mettre en œuvre tous vos projets de construction, d'aménagement ou décoration pour les rendre uniques et personnalisés. Le sur mesure, le pédantisme esthétique, l'excellence et la recherche du nouveau est la détermination de notre activité dont nous souhaitons les partager avec vous.**

# STEELLDY

54, rue Gambetta,  
92150 SURESNES, FRANCE

[contact@steelldy.com](mailto:contact@steelldy.com)

[www.steelldy.com](http://www.steelldy.com)

TÉL : 01 71 00 55 60

(5/7 jours, du 9h30-11h45 et 14h00-17h00)

